

NEO — Activer mon dossier

Description


L'activation en ligne de votre dossier étudiant NEO est nécessaire afin de pouvoir accéder aux services technologiques offerts par l'ENAP.

Cette fonctionnalité est réservée aux étudiants des études créditées de l'ENAP.

Comment procéder?


1- Pour activer son dossier en ligne, l'étudiant se rend sur la [page d'authentification de NEO](#) et clique sur le lien "Activer mon dossier".

2- L'étudiant saisit son identifiant, sa date de naissance et le code d'activation qui lui a été envoyé par courriel de la part du Bureau du registraire. L'identifiant correspond au NIP de l'étudiant (il commence par un "E" suivi de 7 chiffres). Le NIP apparaît sur la "Décision relative à la demande d'admission" transmise par la poste.



Activez votre dossier ?

* Identifiant : ?

* Date de naissance : 

* Code d'activation : ?

Valider

3- L'étudiant choisit son mot de passe.

4- Ensuite, il choisit 4 questions de sécurité, inscrit la réponse pour chacune et clique sur "Enregistrer". Un courriel confirmant l'activation du dossier étudiant NEO est par la suite transmis à l'adresse personnelle de l'étudiant.

Choisissez votre mot de passe

* Mot de passe :

Doit respecter les règles suivantes :

Ne pas contenir votre identifiant ou votre nom.

Comporter au moins sept caractères.


Contenir des caractères provenant de trois des quatre catégories suivantes :

- Lettres majuscules (A à Z)
- Lettres minuscules (a à z)
- Chiffres (0 à 9)
- Caractères non alphabétiques (par exemple !, \$, #, %).

* Mot de passe (confirmation) :

Choisissez vos questions de sécurité et inscrivez vos réponses

Questions	Réponses
Quel est votre mets préféré? <input type="text"/>	<input type="text"/>
Quelle est votre marque de véhicule préférée? <input type="text"/>	<input type="text"/>
Quel est votre film préféré? <input type="text"/>	<input type="text"/>
Quel est le nom de votre animal préféré? <input type="text"/>	<input type="text"/>

 Enregistrer